


Register NIN-Compact


Register-Set für Schüler. Fr. 5.-

Bestellen bei:

Jürg Nägeli, juerg.naegeli@tbz.ch, 079 212 57 63

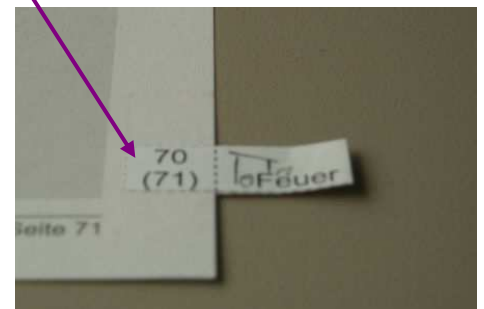



Nr	Thema	Nr	Thema	Nr	Thema
3	Masch	16	IP-ZwC	7	KW
5	Dreht	17	Baustoff	10	RCD
8	Industri	13	Ltg	11	SAUNA
9	▼	18	HVVU	17	Bau
19	SELV	21	Rohre DN 25	21	Landschaft
23	230V	32	Viel-Alt	25	Camping
27	Wärme App. Nipod 1,5mm	39	Blitz 1,5mm	26	Med.
35	▼	41	9 H	35	Beleucht
47	KV	53	SK	36	HV-Raum
49	Unter- Spp	57	RCD	34	Heiz
51	▼	59	RCD		
55	Div. Schutz wo? (RCD)	64	Trennen Schalten		
61	ULKS	71	UV		
64	ULKS	101	UV		
69	▼	107	L		






Vorgehen:

1. CD in rückseitigen Deckel versetzen.
2. Registerblatt senkrecht entlang den **fetten schwarzen** Linien ritzen – nicht farbige Linien. (nur Klebefolie)
3. Registerblatt waagrecht entlang den dünnen Linien ritzen. Farbige Trennstriche für Unterbruch im Register, damit das nächste Kapitel sichtbar bleibt.
4. Einkleben der Register Farbiger Abschnitt gemäss Mind-Map. Seitenzahl (einkleben auf Seite). Falz ev. aufschneiden.



Mind-Map aus NIN-Compact:

1. Farbige Übersicht A5 so einkleben, dass 'L' noch sichtbar ist.
2. In mitgelieferte Zeigtasche einstecken, falten und so einkleben.



Register für Formelbuch (gelb)

Es muss nicht EUROPA-Lehrmittel sein.